

Guía para aspirantes Generación 89

prepaenlinea.sep.gob.mx





Gobierno de
México

Educación
Secretaría de Educación Pública

**Bachillerato
Nacional**

DGB



Directorio

Julio Javier Corona Maldonado
Director de Tecnologías Aplicadas
para la Educación

Lucía Gabriela Bonilla Jiménez
Subdirectora de Vinculación
y Comunicación

Sergio Arturo Bracamonte Castro
Director Administrativo

**Dirección para el Acompañamiento
y la Mejora Educativa**

Mireya Ocaña Soler
Directora de Control Escolar

Paulina Loyola Díaz
Directora de Planeación,
Evaluación y Estadística

Liliana Sánchez Estrada
Directora de Servicios Académicos
y Diseño Curricular

Rodrigo Ibarra Monroy
Director de Tecnologías de la Información
y Comunicaciones

Elizabeth Denisse Guzmán Pérez
Directora de Tutoría
y Desarrollo Integral del Estudiante

Créditos

Dirección editorial
Lucía Gabriela Bonilla Jiménez

**Coordinación editorial
y diseño gráfico**
César Giovanni Alamillo Sandoval

Contenido
Wiliwaldo Cazares Mariano
Laura Iliana Martínez García
Abraham González Flores
Lourdes Saray Navarro Laguna

Corrección de estilo
Abraham González Flores

Producción y edición de videos
Miguel Ángel García Viveros
José Luis Trujillo García
Wiliwaldo Cazares Mariano
Giovanna Jehosabeath Mancilla Aguilera
Diana Rebeca Sánchez Barrón

Equipo de redes sociales
Mariana García García
Dennise Airy Martínez Campos
Citlali Anaíd Nicolás Montiel

Fotografías
Stock de la Subdirección
de Vinculación y Comunicación

Quincuagésima tercera edición, mayo de 2026.

Dirección General del Bachillerato.
Servicio Nacional de Bachillerato en Línea, Prepa en Línea-SEP.

Avenida Revolución 1425, Campestre, Álvaro Obregón, C.P. 01040, Ciudad de México.
Se permite la reproducción total o parcial del presente material, citando la fuente.

Contenido

Aspirante, te damos la bienvenida

Interactúa con esta guía para realizar tu registro de manera fácil y exitosa.

04

05

Paso a paso

Descubre las etapas del proceso: registro y obtención de claves para el módulo propedéutico, cómo cursarlo, inscripción e ingreso al módulo 1.

Dudas frecuentes

Encuentra respuestas a las dudas más comunes sobre el proceso de registro, la documentación y otros aspectos importantes.

18

20

Glosario

Checa los términos clave de Prepa en Línea-SEP y lo que significan.

Contacto

Comunícate con Prepa en Línea-SEP a través de nuestras redes sociales.

22

Aspirante, te damos la bienvenida

Estudiar en línea no solo significa hacerlo desde donde quieras y en el horario que elijas, también implica **tomar las riendas de tu futuro**, asumiendo la responsabilidad de cada paso y transformando los desafíos en oportunidades de crecimiento.

Instrucciones: para interactuar, haz clic en los siguientes íconos.



Más información



Video de YouTube



Agrega fechas a tu calendario



Información complementaria



Información importante

La mayor ventaja es que tú tienes el control.
¡Tú eres la clave!



Nota. En esta guía encontrarás todo lo necesario para tu registro: fechas, requisitos, descripción del proceso, directorio de atención, glosario y respuesta a las dudas más frecuentes.

Además, te recomendamos **leer con atención las bases de la convocatoria**, disponibles en nuestra sección de registro.

Leer las bases aquí



Tu meta está cerca, tu esfuerzo la hace posible.

Te aseguramos que tu esfuerzo no solo te abrirá las puertas hacia nuevas oportunidades, sino que también marcará un cambio significativo en tu vida.

Paso a paso

Ubica las fechas de las **cuatro etapas** en la parte superior de esta guía. Los números romanos (I, II, III...) funcionan como botones: haz clic para ir a cada etapa. Dentro de cada una, sigue los pasos numerados (1, 2, 3...) en orden.

Me registro y obtengo mis claves de acceso

I



25 de mayo
al 3 de junio

Curso el módulo propedéutico

II



8 al 17
de junio

Consulto mis resultados y me inscribo

III



19 al 24
de junio

Curso el módulo 1

IV



29 de junio
al 2 de agosto



Nota. Recuerda que puedes consultar tu estatus durante el periodo de registro.

Carga tus documentos, retoma tu cuestionario o recupera tus claves de acceso al módulo propedéutico.

Consultar estatus



Para agregar las fechas a tu calendario,
haz clic en el siguiente botón:

Agregar fechas



Prepa en Línea-SEP Convocatorias 2026

I. Me registro y obtengo mis claves de acceso



25 de mayo
al 3 de junio

II. Curso el módulo propedéutico



8 al 17
de junio

III. Consulto mis resultados y me inscribo



19 al 24
de junio

IV. Curso el módulo 1



29 de junio
al 2 de agosto

I. Me registro y obtengo mis claves de acceso

25 de mayo al 3 de junio



Importante. En la primera sesión podrás resolver tus dudas sobre el proceso de registro y otros aspectos clave para ingresar a Prepa en Línea-SEP.

1.ª sesión informativa 

26 de mayo a las 13 horas (TCM)

1. Ingresa a prepaenlinea.sep.gob.mx y haz clic en el banner de registro.



O haz clic en el siguiente botón:

Regístrate 

Prepa en Línea-SEP Convocatorias 2026

I. Me registro y obtengo mis claves de acceso



25 de mayo
al 3 de junio

II. Curso el módulo propedéutico



8 al 17
de junio

III. Consulto mis resultados y me inscribo



19 al 24
de junio

IV. Curso el módulo 1



29 de junio
al 2 de agosto

2. Ingresa tu Clave Única de Registro de Población (CURP)

3. Escribe y confirma tu correo electrónico. Asegúrate de que sea válido, personal y esté activo.

4. Marca la casilla que confirma que el correo que ingresaste es personal.

5. Ingresa el código de verificación.

6. Marca que leíste y aceptas el aviso de privacidad de Prepa en Línea-SEP.

7. Comprueba que tus datos son correctos y pulsa **Concluye tu registro**.

Importante. Tu correo electrónico:

- No debe haber sido utilizado por otra persona en esta u otras convocatorias; de lo contrario, no podrás continuar con tu registro.
- Escríbelo correctamente, ya que no podrás modificarlo durante el proceso de registro y tendrías que esperar a una nueva convocatoria.

The screenshot shows the registration process on the Prepa en Línea-SEP website. The page is titled 'Prepa en Línea-SEP Convocatorias 2026'. It includes a section for 'Generación 89' from May 25 to June 3. The registration steps are as follows:

- Valida tu CURP: Ingresar tu CURP y presionar Validar.
- Ingresa tu correo electrónico: Te recomendamos agregar un correo que no haya sido usado por otra persona. Es necesario que lo recuerdes bien, así como la contraseña.
- Confirmar correo electrónico: Confirmar correo electrónico.
- Confirma que el correo electrónico que ingresé es personal, está activo y tengo acceso a él.
- Ingresa los datos de la imagen: YFZAG.
- He leído y acepto el Aviso de Privacidad Integral y Política de Protección de Datos Personales de Prepa en Línea-SEP.
- Concluye tu registro.

At the bottom, there is a section for '¿Tienes dudas para registrarte? Te ayudamos' with links for 'Kit del aspirante' and 'Mesa de servicio'. The footer includes the contact information for the Secretaría de Educación Pública (SEP) and the website URL.

Prepa en Línea-SEP Convocatorias 2026

I. Me registro y obtengo mis claves de acceso



25 de mayo
al 3 de junio

II. Curso el módulo propedéutico



8 al 17
de junio

III. Consulto mis resultados y me inscribo



19 al 24
de junio

IV. Curso el módulo 1



29 de junio
al 2 de agosto

8

9

10

11

Prepa en Línea-SEP Convocatorias 2026
Generación 89

Concluye tu registro
Completa el formulario, los datos con asterisco (*) son obligatorios.

Nombre(s)	Perla
Apellidos	Cazares-Martínez
CURP	CAH491112200929000
Correo	aplicaciones.cu2026@gmail.com

Domicilio actual
Selecciona el estado en México o en el extranjero. Si vives en México, ingresa la calle, número y colonia y persona titular.

☐ México ☐ Extranjero

Origen e información de contacto

Fecha de nacimiento: 22/11/1991 Edad: 36

Sexo: ☐ Femenino ☐ Masculino

Lugar de nacimiento:

Teléfono local (con área):

Teléfono local (con área):

Teléfono móvil:

Teléfono móvil:

Correo electrónico alternativo:

Correo electrónico alternativo:

Datos de la secundaria

Nombre de la escuela o plantel:

Entidad de la secundaria:

¿Cuántas veces te certificaste?: ☐ Sí ☐ No

Año en que obtuviste tu certificado:

Año en que obtuviste tu certificado:

Documentación probatoria
Los documentos deben estar en formato PDF. El tamaño máximo de cada archivo no deberá exceder 1 MB.

☐ ¿Cómo escaneas en tu PC? ☐ ¿Cómo escaneas en tu celular? ☐ ¿Cómo escaneas en un escáner?

CURP:

Acta de nacimiento:

Sin archivos seleccionados Sin archivos seleccionados

Si tienes dudas consulta tu [guía del aspirante](#). En caso de presentar algún problema, puedes generar un ticket en la [Mesa de servicio](#).

Términos y condiciones

☐ Acepto cumplir con los requisitos establecidos en la presente convocatoria, así como ver mayor de edad o tener la autorización y seguimiento de mi padre, madre o tutor legal por ser menor de edad y que la información personal capturada y la documentación presentada es válida y corresponde con mi identidad. Asimismo, acepto que la documentación requerida para ingresar a este nivel educativo Prepa en Línea-SEP.

ESTE PROGRAMA ES PÚBLICO, AJENO A CUALQUIER PARTIDO POLÍTICO.
QUEDA PROHIBIDO EL USO PARA FINES DISTINTOS A LOS ESTABLECIDOS EN EL PROGRAMA.

Av. Revolución 1425, colonia Campestre,
Ciudad de México, CDMX, 06045
[@convoca](#)

8. En la siguiente pantalla aparecerá tu nombre completo, CURP y correo electrónico.

9. Llena tu expediente de aspirante con los siguientes datos:
Domicilio actual
Origen e información de contacto
Datos de la secundaria

10. Y en documentación probatoria sube:
CURP y acta de nacimiento.

11. Marca la casilla para aceptar los requisitos establecidos en la presente convocatoria. Al finalizar, haz clic en **Enviar formulario**.

Importante. Tus **documentos** deben:

- Ser escaneados de los originales (no fotos, capturas ni copias)
- Estar en formato PDF
- Tener un peso máximo de 1 MB

Si tienes dudas sobre cómo prepararlos, mira estos videos.

¿Cómo escanear?



¿Cómo comprimir?



Prepa en Línea-SEP Convocatorias

I. Me registro y obtengo mis claves de acceso



25 de mayo
al 3 de junio

II. Curso el módulo propedéutico



8 al 17
de junio

III. Consulto mis resultados y me inscribo



19 al 24
de junio

IV. Curso el módulo 1

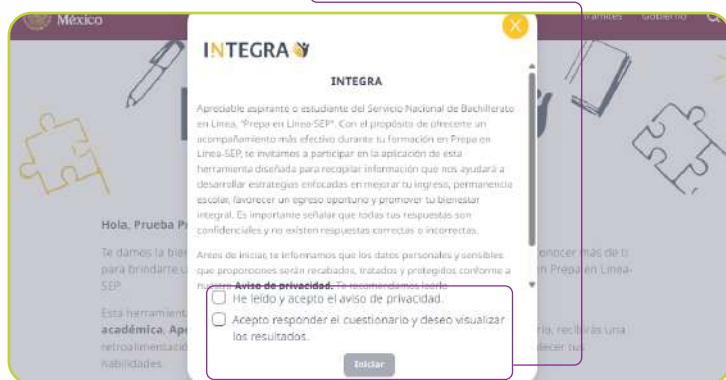


29 de junio
al 2 de agosto

12. Dentro del Sistema para la detección y atención temprana (Sidat), lee las instrucciones del cuestionario **Integra** y pulsa **Iniciar**.



13. Aparecerá una ventana, marca las casillas y pulsa **Iniciar** para continuar.



14. Responde todas las preguntas de cada bloque. Considera al menos **30 minutos** para llenar el cuestionario **de principio a fin** y asegúrate de hacerlo antes de la fecha límite.



Nota. La información que proporcionas es **confidencial** y será utilizada para fines estadísticos. Tus respuestas no condicionan tu proceso de registro.



Si requieres más información, puedes consultar nuestro aviso de privacidad que aparecerá al ingresar al cuestionario. Podrás regresar al cuestionario a través del [Estatus de registro](#).

Prepa en Línea-SEP Convocatorias 2026

I. Me registro y obtengo mis claves de acceso



25 de mayo
al 3 de junio

II. Curso el módulo propedéutico



8 al 17
de junio

III. Consulto mis resultados y me inscribo



19 al 24
de junio

IV. Curso el módulo 1



29 de junio
al 2 de agosto

15. Al finalizar verás tus claves de acceso: usuario [ID] y contraseña. Guárdalas y **espera el inicio del módulo propedéutico**; además, encontrarás otra información útil para tu proceso. No te pierdas la **segunda sesión informativa**.

Asimismo, en la sección de registro, en el botón **Mi estatus**, consulta esta información.

Importante. En esta segunda sesión resolverás tus dudas sobre el módulo propedéutico y cómo ingresar al aula virtual.



2.ª sesión informativa



4 de junio a las 16 horas (TCM)

Prepa en Línea-SEP Convocatorias 2026

I. Me registro y obtengo mis claves de acceso



25 de mayo
al 3 de junio

II. Curso el módulo propedéutico



8 al 17
de junio

III. Consulto mis resultados y me inscribo



19 al 24
de junio

IV. Curso el módulo 1



29 de junio
al 2 de agosto

II. Curso el módulo propedéutico

8 al 17 de junio

El módulo propedéutico **es un paso importante antes de iniciar el bachillerato**. Aquí aprenderás a utilizar el aula virtual y, a través de tus actividades, demostrarás tus conocimientos y habilidades. Participar activamente te ayudará a obtener mejores resultados.

16. Ingresa a prepaenlinea.sep.gob.mx y selecciona **Mi comunidad**.



17. Localiza el apartado **Mi Prepa** y pulsa **Acceder**.



18. Ingresa **tu usuario** y **contraseña**, marca la casilla y presiona **Acceder**.



19. Selecciona el módulo propedéutico que aparecerá en pantalla.



Prepa en Línea-SEP Convocatorias 2026

I. Me registro y obtengo mis claves de acceso



25 de mayo
al 3 de junio

II. Curso el módulo propedéutico



8 al 17
de junio

III. Consulto mis resultados y me inscribo



19 al 24
de junio

IV. Curso el módulo 1



29 de junio
al 2 de agosto

20. Ingresa nuevamente tu usuario y contraseña, marca la casilla y pulsa **Iniciar sesión.**

Acceso a Propedéutico

usuario



.....



No soy un robot



Iniciar sesión (Ingresar)

21. Pulsa el módulo propedéutico para **acceder a tu aula.**

Ingresa a Mi Aula

Módulo
Propedéutico



Importante.

Si copias y pegas tus datos, asegúrate de **no incluir espacios al inicio o al final**. Si los escribes manualmente, verifica que coincidan exactamente con los que recibiste en tu registro.

Tienes **10 días naturales** para completar tu módulo propedéutico. Ingresa lo antes posible y reporta a tiempo cualquier problema técnico a tu asesora o asesor en tecnología.



Nota. Puedes acceder a tus recursos educativos digitales desde un celular o tableta; sin embargo, te resultará mucho más cómodo realizar tus actividades en una computadora. En [Estatus de registro](#) podrás **recuperar tus claves de acceso** al módulo propedéutico.

Prepa en Línea-SEP Convocatorias 2026

I. Me registro y obtengo mis claves de acceso



25 de mayo
al 3 de junio

II. Curso el módulo propedéutico



8 al 17
de junio

III. Consulto mis resultados y me inscribo



19 al 24
de junio

IV. Curso el módulo 1



29 de junio
al 2 de agosto

22. ¡Ya estás dentro de tu aula virtual!

Revisa los recursos, participa en los foros y envía tus actividades antes de la fecha establecida.



Sobre el módulo



Unidades de aprendizaje



Actividades y evaluación

Durante tu módulo...



Conocerás las características de nuestro modelo educativo.



Desarrollarás conocimientos prácticos para navegar en la plataforma virtual.



Te familiarizarás con recursos educativos digitales, figuras educativas y espacios que componen tu entorno virtual de aprendizaje.



Explora antes de empezar. Si quieres conocer recursos tecnológicos o familiarizarte con el módulo propedéutico, visita el...

Kit del aspirante



I. Me registro y obtengo mis claves de acceso



25 de mayo
al 3 de junio

II. Curso el módulo propedéutico



8 al 17
de junio

III. Consulto mis resultados y me inscribo



19 al 24
de junio

IV. Curso el módulo 1



29 de junio
al 2 de agosto

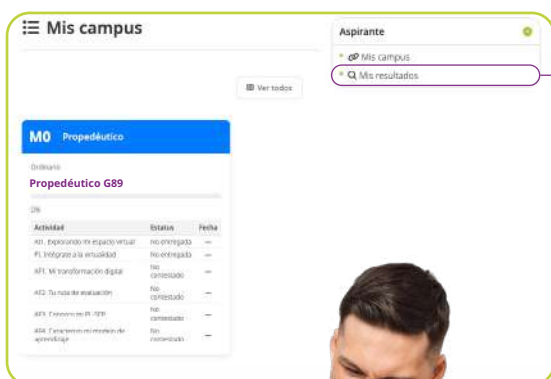
III. Consulto mis resultados

19 al 24 de junio



Importante. De acuerdo con las bases de la convocatoria, las personas que cumplan con todas las etapas del proceso y requisitos podrán inscribirse.

Leer bases aquí



23. Ingresa a prepaenlinea.sep.gob.mx y selecciona **Mi comunidad**. Localiza **Mi Prepa** y pulsa **Acceder**. Ingresa tu usuario y contraseña, marca la casilla y presiona **Acceder**. En el menú de la derecha selecciona **Mis resultados**. También podrás ingresar desde aquí:

Consulta tus resultados



24. Aparecerá tu resultado: si fuiste promovida o promovido, o no. Si obtuviste una **calificación mínima aprobatoria de 60 puntos** podrás realizar tu inscripción.

Tras este proceso podrás...

- Activar tu correo institucional
- Obtener tu matrícula de estudiante
- Consultar tu expediente estudiantil en el Sistema de Gestión Académica de Prepa en Línea-SEP (Sigaprep)

I. Me registro y obtengo mis claves de acceso



25 de mayo
al 3 de junio

II. Curso el módulo propedéutico



8 al 17
de junio

III. Consulto mis resultados y me inscribo



19 al 24
de junio

IV. Curso el módulo 1



29 de junio
al 2 de agosto

Me inscribo

19 al 24 de junio

25. Para inscribirte, deberás completar tus datos y subir:

- **Fotografía:**

Tipo credencial (JPG, reciente, formal, de frente, a color, sin accesorios, fondo blanco, máximo de 1 MB)

- **CURP**

- **Acta de nacimiento**

- **Comprobante de domicilio oficial:** agua, luz o predial (máximo tres meses de antigüedad; no INE ni comprobantes de pago)

- **Certificado de secundaria** (anverso y reverso; si no hay reverso, subir nuevamente el anverso)



Importante. Los documentos deben ser escaneados desde los originales, en formato PDF, legibles, completos y con un peso máximo de 1 MB. No se admiten fotografías de los documentos, copias escaneadas ni capturas de pantalla.

Consulta los siguientes videos en caso de tener dudas:

¿Cómo escanear?



¿Cómo comprimir?



Prepa en Línea-SEP Convocatorias 2026

I. Me registro y obtengo mis claves de acceso



25 de mayo
al 3 de junio

II. Curso el módulo propedéutico



8 al 17
de junio

III. Consulto mis resultados y me inscribo



19 al 24
de junio

IV. Curso el módulo 1



29 de junio
al 2 de agosto



Nota. Si **no cuentas con tu certificado de secundaria**, indica el motivo en el formulario de inscripción y descarga la [carta compromiso](#) que aparece en la parte inferior. Deberás imprimirla, firmarla, escanearla y subirla al formulario junto con una constancia de estudios (o el comprobante de trámite del certificado). Tendrás **6 meses** para hacernos llegar tu certificado a través de la ruta:

Mesa de servicio - Estudiantes - Envío de documentos faltantes en tu expediente estudiantil

Mesa de servicio



Prepa en Línea-SEP Convocatorias 2026

I. Me registro y obtengo mis claves de acceso



25 de mayo
al 3 de junio

II. Curso el módulo propedéutico



8 al 17
de junio

III. Consulto mis resultados y me inscribo



19 al 24
de junio

IV. Curso el módulo 1



29 de junio
al 2 de agosto

IV. Curso el módulo 1

29 de junio al 2 de agosto

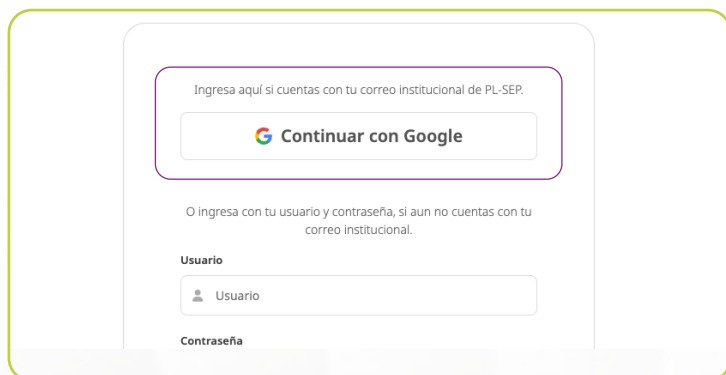
26. Entra al portal y selecciona Mi comunidad.



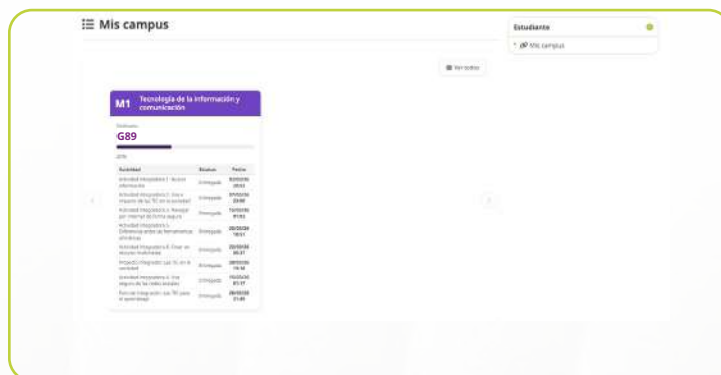
27. Localiza **Mi Prepa** y pulsa **Acceder**.



28. Ingresa con tu **correo institucional**.
Mantén tu sesión iniciada para evitar bloqueos.



29. En pantalla aparecerán tus módulos.



Prepa en Línea-SEP Convocatorias 2026

I. Me registro y obtengo mis claves de acceso



25 de mayo
al 3 de junio

II. Curso el módulo propedéutico



8 al 17
de junio

III. Consulto mis resultados y me inscribo



19 al 24
de junio

IV. Curso el módulo 1



29 de junio
al 2 de agosto

30. Selecciona el módulo 1.

M1 Tecnología de la información y comunicación

Ordinario
G89

40%

Actividad	Estatus	Fecha
Actividad integradora 1. Buscar información	Entregada	02/03/26 20:53
Actividad integradora 2. Uso e impacto de las TIC en la sociedad	Entregada	07/03/26 23:00
Actividad integradora 3. Navegar por internet de forma segura	Entregada	15/03/26 01:03
Actividad integradora 5. Diferencias entre las herramientas ofimáticas	Entregada	20/03/26 18:51
Actividad integradora 6. Crear un recurso multimedia	Entregada	22/03/26 00:37
Proyecto integrador Las TIC en la sociedad	Entregada	28/03/26 19:18
Actividad integradora 4. Uso seguro de las redes sociales	Entregada	15/03/26 01:17
Foro de integración. Las TIC para el aprendizaje	Entregada	26/03/26 21:49

31. Accede con tu correo institucional.

Ingresa con tu cuenta de correo institucional

@prepaenlinea-sep.edu.mx

¡Felicidades, ya eres parte de Prepa en Línea-SEP!

Si no cumpliste con los requisitos, mantente al tanto de nuestras redes sociales y prepárate para realizar de nuevo tu registro en la siguiente convocatoria vigente. No hay límite de intentos.

Reporta a tiempo cualquier problema técnico con tu asesora o asesor en tecnología.



Dudas frecuentes

Consulta las respuestas a las preguntas más frecuentes sobre el proceso de registro.

No puedo ingresar a la página de registro, ¿qué hago?

Es muy probable que muchos aspirantes estén registrándose. No te preocupes, te sugerimos intentarlo más tarde.

¿Qué debo verificar cuando escaneé mis documentos?

Que toda la información en ellos sea completamente visible y legible.

Si tengo mis estudios incompletos en otra institución, ¿puedo revalidar mi avance en Prepa en Línea-SEP?

Necesitas tramitar una equivalencia de estudios. Este trámite es externo a Prepa en Línea-SEP y se realiza ante la Secretaría de Educación Pública de tu entidad federativa. Si vives en la Ciudad de México, deberás acudir a la [Dirección General del Bachillerato](#).

Consulta el video de [Equivalencia y revalidación](#) para conocer más detalles. Si necesitas atención personalizada, abre un ticket en nuestra [Mesa de servicio](#).

Si cursé mi bachillerato en otro país, ¿qué puedo hacer para estudiar en Prepa en Línea-SEP?

Necesitas tramitar una revalidación de estudios. Revisa los requisitos [aquí](#).

En la página de la [Dirección General del Bachillerato](#) encontrarás más información.

Consulta el video de [Equivalencia y revalidación](#) para conocer más detalles. Si necesitas atención personalizada, abre un ticket en nuestra [Mesa de servicio](#).

¿Qué puedo hacer si me aceptaron, pero no tengo mi certificado de secundaria?

Tendrás un plazo de seis meses para entregarlo (a partir de la fecha de inicio del módulo 1), para inscribirte deberás subir la [carta compromiso](#) firmada y una constancia de estudios en caso de que aún no te hayan expedido tu certificado de secundaria.

Si lo extraviaste o uno o varios datos ya no son visibles en el certificado, deberás entregar la carta compromiso firmada más un documento que compruebe que un duplicado está en trámite.

Tengo muchas dudas sobre el módulo propedéutico, ¿con quién las puedo aclarar?

Acércate a las figuras educativas: asesora o asesor virtual, asesora o asesor en tecnología, tutora o tutor Conecta, con quienes podrás comunicarte mediante el mensajero, foro o vía correo electrónico.

¿Qué hago si no tengo mi certificado de secundaria?

Puedes solicitar un duplicado en la secundaria en la que hayas estudiado o en la Secretaría de Educación de tu estado. Tendrás un plazo de 6 meses para hacérselo llegar a través de la ruta: [Mesa de servicio](#) - **Estudiantes** - **Envío de documentos faltantes en tu expediente estudiantil**

¿Tiene algún costo?

Prepa en Línea-SEP es parte de la Dirección General de Bachillerato (DGB) y de la Secretaría de Educación Pública, por lo que nuestro servicio es completamente gratuito de principio a fin.

¿En qué horario puedo entrar al módulo propedéutico?

Tú lo decides. Nuestra plataforma virtual está disponible las 24 horas del día, los 7 días de la semana. Ten en cuenta que las actividades tienen fechas de entrega específicas, por lo que es muy importante que te apegues a ellas.

¿Qué calificación debo obtener para ser promovido?

60 puntos como mínimo.

Si me promovieron en el módulo propedéutico, ¿por qué ya no puedo entrar a mi aula?

Para acceder al módulo 1 es necesario completar tu inscripción, activar tu cuenta de correo institucional y esperar a la fecha de inicio del módulo.

No recuerdo mi correo electrónico o contraseña, ¿qué hago?

Crea un ticket en la [Mesa de servicio](#) o seleccionando - **Aspirantes** - **Problemas con el registro**.

Si no me aceptaron, ¿puedo volver a registrarme?

Sí, puedes registrarte en la siguiente convocatoria vigente.

Si después de leer esta guía tienes alguna duda sobre tu proceso de registro o sobre la documentación solicitada, puedes realizar tu consulta a través de un ticket en la

Mesa de servicio



Glosario

Aspirantes. Aquellas personas que se registraron en los periodos de convocatoria, están en el proceso de registro o cursando el módulo propedéutico.

Asesora o asesor virtual. Figura educativa que te acompaña durante tu estudio. Evalúa tus actividades, resuelve tus dudas y te orienta para alcanzar tus metas en el módulo.

Asesora o asesor en tecnología. Figura educativa que te apoya ante cualquier problema con el ingreso al aula virtual o con las herramientas de la plataforma.

Aula virtual. Espacio donde estudiantes interactúan con los recursos educativos digitales y figuras educativas.

Claves de acceso para el módulo propedéutico. Se conforman por un número de usuario y una contraseña, que es una clave alfanumérica. Estos datos sirven para ingresar al módulo propedéutico.

Correo electrónico institucional. Cuenta con dominio @prepaenlinea-sep.edu.mx. Lo deberás activar tras consultar tus resultados del módulo propedéutico y ser promovida o promovido como estudiante. Será necesario para acceder al módulo 1 en la fecha indicada.

Estudiantes. Aquellas personas que aprobaron el módulo propedéutico, cuentan con su correo institucional, matrícula y se les ha asignado al módulo 1.

Folio de registro. Es un folio compuesto por una clave alfanumérica que es única y se proporciona a las y los aspirantes cuando finalizan su registro. Este folio es el comprobante de registro y se utiliza para consultas y tickets a través de la Mesa de servicio.

Inscripción. Etapa donde la persona consulta sus resultados del módulo propedéutico, es promovida y sube documentación complementaria; se formaliza al recibir su matrícula de estudiante y activar su correo institucional.

Matrícula de estudiante. Número único de identificación asignado a las y los estudiantes al momento de inscribirse.

Mesa de servicio. Sistema de tickets a cargo de la Dirección de Control Escolar donde se reciben y resuelven dudas de los aspirantes, estudiantes, egresados e instituciones externas a Prepa en Línea-SEP.

Mi comunidad. Es un espacio dentro del portal institucional en donde se aloja Mi prepa, servicios y herramientas para la comunidad educativa de Prepa en Línea-SEP. Forma parte de la ruta para ingresar al aula virtual.

Mi prepa. Es tu centro de control personal. Podrás ingresar a tu aula, realizar trámites escolares y acceder a recursos de apoyo.

Módulo propedéutico. Es un módulo introductorio que orienta a las y los aspirantes sobre el modelo educativo de Prepa en Línea-SEP y la plataforma virtual. Asimismo, proporciona los conocimientos necesarios para transitar adecuadamente su formación media superior, reconociendo su entorno personal de aprendizaje.

Plataforma virtual. Es una plataforma virtual Moodle (Learning Management System), un sistema de gestión de aprendizaje para ingresar a los módulos asignados, las aulas de estudio, actividades formativas, foros, proyecto integrador, recursos educativos y un medio de contacto con las figuras educativas.



Registro. Proceso donde las y los aspirantes proporcionan sus datos personales. Al completarlo, obtienen sus claves de acceso y posteriormente esperan al inicio del módulo propedéutico.

Tutora o tutor Conecta. Es la figura educativa que te acompaña y orienta en temas psicopedagógicos, estrategias de estudio y el uso de la tecnología, ayudándote a resolver cualquier problema que pueda afectar tu avance.

Contacto

Síguenos en nuestras redes sociales

Puedes mantenerte al tanto de convocatorias y nuestro servicio al consultar nuestras redes sociales:



**¡Muchas gracias por tu interés en integrarte
a la comunidad educativa de Prepa en Línea-SEP!**

Prepa en Línea-SEP Convocatorias · 2026 ·

Avenida Revolución 1425, Campestre,
Álvaro Obregón, C.P. 01040, Ciudad de México.



Gobierno de
México

Educación
Secretaría de Educación Pública

**Bachillerato
Nacional**

DGB

