Prepa en Línea-SEP

Convocatorias 2026

Guía de inscripción

Generación 2

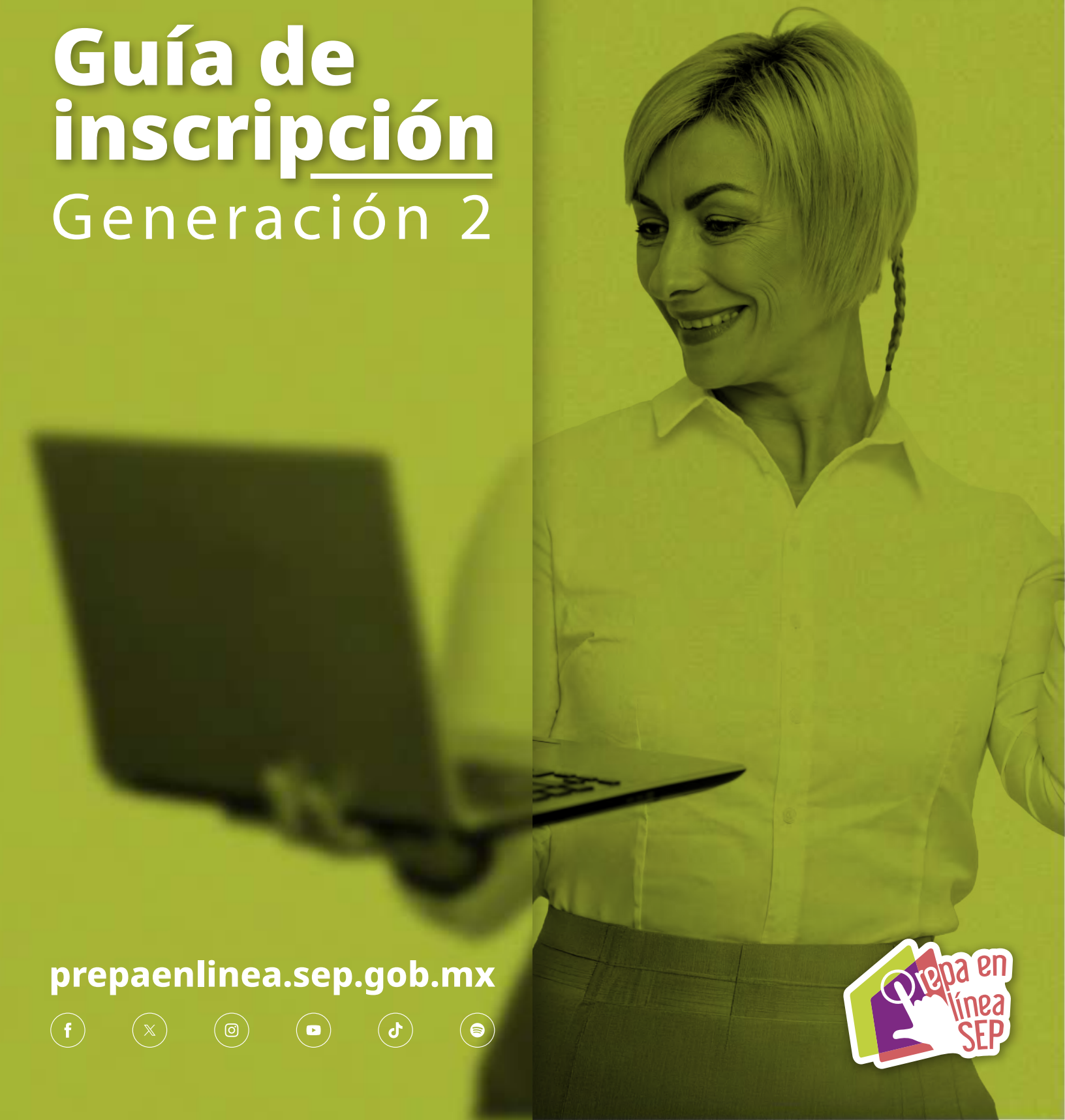

prepaenlinea.sep.gob.mx

Prepa en línea SEP

Gobierno de México | Educación Secretaría de Educación Pública | Bachillerato Nacional | DGB | Prepa en línea SEP

Directorio

Julio Javier Corona Maldonado
Director de Tecnologías Aplicadas para la Educación

Lucía Gabriela Bonilla Jiménez
Vinculación y Comunicación

Sergio Arturo Bracamonte Castro
Director Administrativo

Ramón Picazo Castelan
Director para el Acompañamiento y la Mejora Educativa

Abel Sandoval Rodríguez
Director de Control Escolar

Paulina Loyola Díaz
Directora de Planeación, Evaluación y Estadística

Patricia Castillo Lorenzo
Servicios Académicos y Diseño Curricular

Rodrigo Ibarra Monroy
Director de Tecnologías de la Información y Comunicaciones

Elizabeth Denisse Guzmán Pérez
Directora de Tutoría y Desarrollo Integral del Estudiante

Créditos

Dirección editorial
Lucía Gabriela Bonilla Jiménez

Coordinación editorial y diseño gráfico
César Giovanni Alamillo Sandoval

Contenido
Abraham González Flores
Lourdes Saray Navarro Laguna
Laura Iliana Martínez García
Wiliwaldo Cazares Mariano

Corrección de estilo
Abraham González Flores

Producción y edición de videos
Miguel Ángel García Viveros
José Luis Trujillo García
Wiliwaldo Cazares Mariano
Giovanna Jehosabeath Mancilla Aguilera
Diana Rebeca Sánchez Barrón

Equipo de redes sociales
Mariana García García
Dennise Airy Martínez Campos
Citlali Anaid Nicolás Montiel

Fotografías
Stock de la Subdirección de Vinculación y Comunicación

Quincuagésima novena edición, noviembre de 2026.
Dirección General del Bachillerato.
Servicio Nacional de Bachillerato en Línea, Prepa en Línea-SEP.

Avenida Revolución 1425, Campestre, Álvaro Obregón, C.P. 01040, Ciudad de México.
Se permite la reproducción total o parcial del presente material, citando la fuente.

Prepa en Línea-SEP
Convocatorias
2026

Contenido

Te damos la bienvenida

Interactúa con esta guía para realizar tu registro e inscripción de manera fácil y exitosa.

04

05

Tu proceso

Realiza tu registro completo e inscríbete y cursa el submódulo 1. Obtén tus claves de acceso para cursar el módulo de habilitación y aprender a navegar en el aula virtual.

Dudas frecuentes

Encuentra respuestas a las dudas más comunes sobre el proceso de inscripción, la documentación y otros aspectos importantes.

18

20

Glosario

Checa los términos clave de Prepa en Línea-SEP y lo que significan.

Contacto

Comunícate con Prepa en Línea-SEP a través de nuestras redes sociales.

22

Prepa en Línea-SEP
Convocatorias 2026

Te damos la bienvenida

Estudiar en línea no solo significa hacerlo desde donde quieras y en el horario que elijas, también implica tomar las riendas de tu futuro, asumiendo la responsabilidad de cada paso y transformando los desafíos en oportunidades de crecimiento.

Instrucciones: para interactuar, haz clic en los siguientes íconos a lo largo de esta guía.

Más información	Video de YouTube	Agrega fechas a tu calendario
Información complementaria	Información importante	

La mayor ventaja es que tú tienes el control. ¡Tú eres la clave!

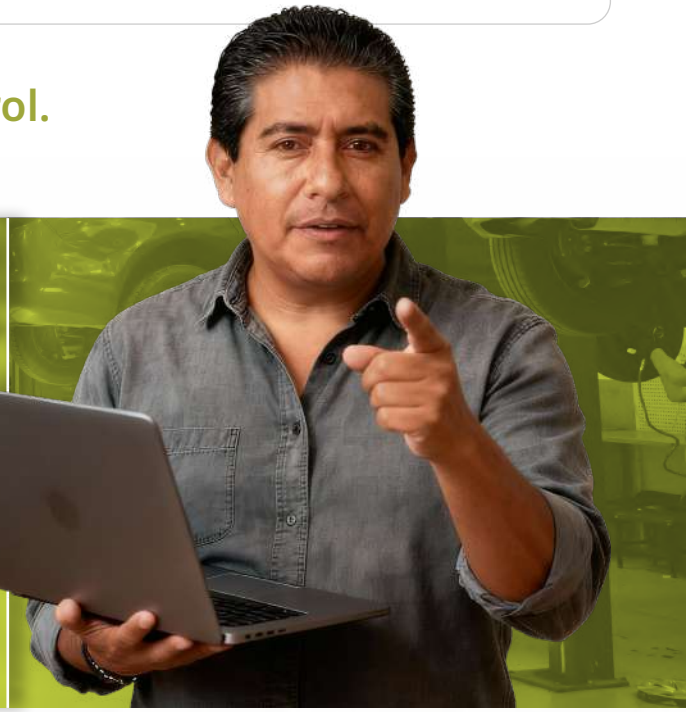

Nota. En esta guía encontrarás todo lo necesario para tu inscripción: fechas, requisitos, descripción del proceso, directorio de atención, glosario y respuesta a las dudas más frecuentes.

Además, te recomendamos **leer con atención las bases de la convocatoria**, disponibles en nuestra sección de inscripción.

Leer las bases aquí

Tu meta está cerca, tu esfuerzo la hace posible.

Te aseguramos que tu esfuerzo no solo te abrirá las puertas hacia nuevas oportunidades, sino que también marcará un cambio significativo en tu vida.

Prepa en Línea-SEP
Convocatorias 2026

Tu proceso
Aquí comienza tu camino

Registro e inscripción



16 al 25 de noviembre

Módulo de habilitación



11 al 17 de enero de 2027

Cursa el submódulo 1



18 de enero al 28 de febrero de 2027

Importante. El módulo de habilitación es introductorio y formativo. Su conclusión no condiciona tu inscripción académica. Puedes cursarlo las veces que quieras.

Nota. Recuerda que al consultar tu estatus puedes cargar tu documentación, retomar tu cuestionario o recuperar tus claves de acceso.

Consultar Mi estatus



Para agregar las fechas a tu calendario, haz clic en el siguiente botón:

Agregar fechas

Prepa en Línea-SEP Convocatorias 2026

Registro e inscripción
16 al 25 de noviembre

Módulo de habilitación
11 al 17 de enero de 2027

Cursa el submódulo 1
18 de enero al 28 de febrero de 2027

Registro e inscripción

16 al 25 de noviembre

La convocatoria podría cerrar antes en caso de alcanzar los **30,000** estudiantes inscritos.

Envía tu registro + carga tu documentación + completa el Cuestionario Integra

Obtén tus claves de acceso

Importante. En la primera sesión podrás resolver tus dudas sobre el proceso de inscripción y otros aspectos clave para ingresar a Prepa en Línea-SEP.

1.ª sesión informativa

17 de noviembre a las 13 horas (TCM)

1. Ingresa a prepaenlinea.sep.gob.mx y **haz clic en el banner de la convocatoria vigente.**



O haz clic en el siguiente botón:

Inscríbete

Prepa en Línea-SEP Convocatorias 2026

Registro e inscripción
16 al 25 de noviembre

Módulo de habilitación
11 al 17 de enero de 2027

Cursa el submódulo 1
18 de enero al 28 de febrero de 2027

2. Ingresa tu Clave Única de Registro de Población (CURP). Posteriormente, captura tu nombre completo y apellidos.

3. Escribe y confirma tu correo electrónico. Asegúrate de que sea válido, personal y esté activo.

4. Marca la casilla que confirma que el correo que ingresaste es personal.

5. Ingresa el código de verificación.

6. Marca que leíste y aceptas el aviso de privacidad de Prepa en Línea-SEP.

7. Comprueba que tus datos son correctos y pulsa **Concluye tu registro**.

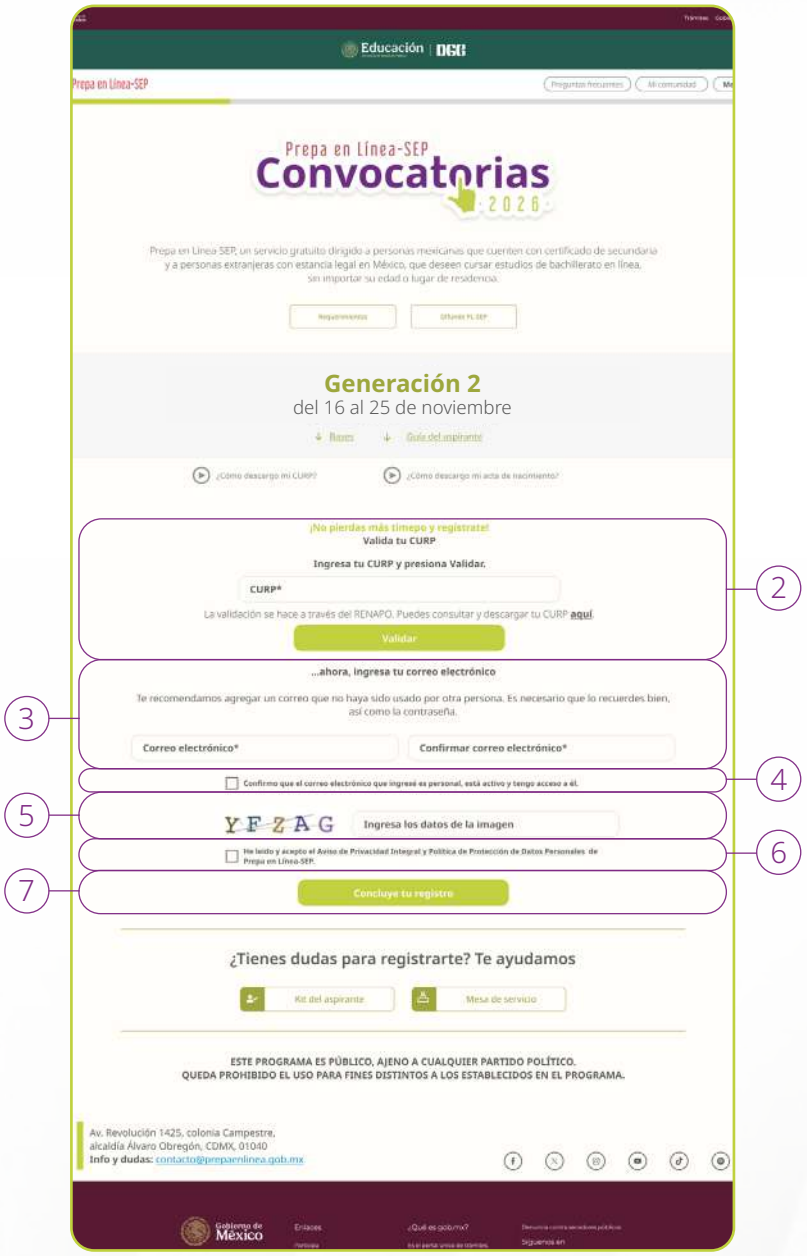

Importante. Tu **correo electrónico**:

- No debe haber sido utilizado por otra persona en esta u otras convocatorias; de lo contrario, no podrás continuar con tu registro.
- Escríbelo correctamente, ya que no podrás modificarlo y es necesario para concluir tu registro con éxito.

Prepa en Línea-SEP
Convocatorias 2026

Registro e inscripción

16 al 25 de noviembre

Módulo de habilitación

11 al 17 de enero de 2027

Cursa el submódulo 1

18 de enero al 28 de febrero de 2027

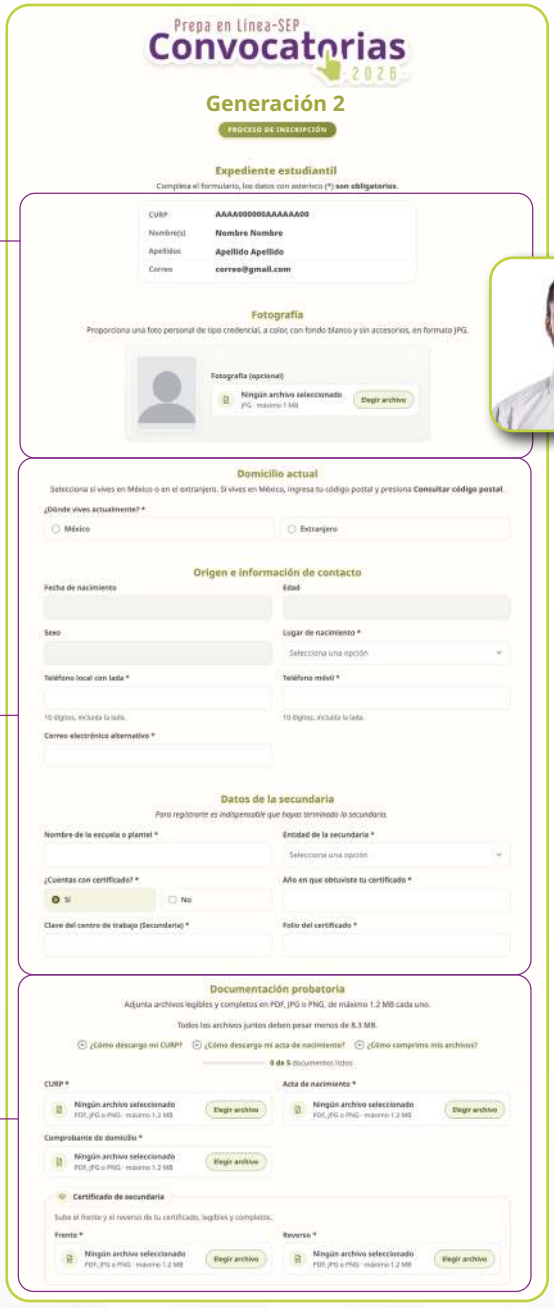

8. En la siguiente pantalla aparecerá tu nombre completo, CURP y correo electrónico.

Sube tu fotografía tipo credencial con las siguientes características: JPG, reciente, formal, de frente, a color, sin accesorios, fondo blanco, máximo 1 MB.



9. Llena tu expediente con los siguientes datos:

- **Domicilio actual**
- **Origen e información de contacto**
- **Datos de la secundaria**

10. Y en el apartado de documentación probatoria sube:

- **CURP**
- **Acta de nacimiento**
- **Documento de antecedente académico:** certificado de secundaria, revalidación de estudios o carta compromiso. Anverso y reverso; si no hay reverso, subir nuevamente el anverso.
- **Comprobante de domicilio:** agua, luz o predial (máximo tres meses de antigüedad; no INE ni comprobantes de pago).
- **Solo si eres menor de edad:** carta de consentimiento parental para el acceso a servicios adicionales de Google Workspace. Adjunta la INE de la persona tutora que firma. **Descarga este documento, cargalo firmado y continua con tu inscripción.**

Prepa en Línea-SEP
Convocatorias 2026

Registro e inscripción
16 al 25 de noviembre

Módulo de habilitación
11 al 17 de enero de 2027

Cursa el submódulo 1
18 de enero al 28 de febrero de 2027

Importante. Tus **documentos** deben ser escaneados desde los originales, en formato PDF, legibles, completos y con un peso máximo de 1 MB. No se admiten fotografías de los documentos, copias escaneadas ni capturas de pantalla.

Consulta los siguientes videos en caso de tener dudas:

¿Cómo escanear?

¿Cómo comprimir?

11


El que suscribe, estudiante del Servicio Nacional de Bachillerato en Línea, "Prepa en Línea-SEP", en términos de la fracción XVII del numeral 2 del Capítulo II. DERECHOS Y DEBERES DE LAS Y LOS ESTUDIANTES, manifiesto que he leído y comprendido el PROTOCOLO PARA LA CONVIVENCIA ARMÓNICA DEL ESTUDIANTADO EN LOS PLANTELES FEDERALES DE EDUCACIÓN MEDIA SUPERIOR, el cual es una guía de referencia para generar ambientes que propicien la convivencia pacífica y segura entre el estudiantado e integrantes de la comunidad educativa, con un enfoque integral, transversal y con perspectiva de derechos humanos, con igualdad sustantiva que garantice el respeto a la dignidad humana, consagrados en los artículos 1o. y 3o. de la Constitución Política de los Estados Unidos Mexicanos; 12, 15, 72, 73, 74 y 78 de la Ley General de Educación, y 2, 6, 18 y 57 de la Ley General de los Derechos de las Niñas, Niños y Adolescentes. En ese sentido, hago constar que conozco y acepto lo establecido en el protocolo antes mencionado.
Conozco y acepto lo establecido en el protocolo*
Enviar formulario
Revisa tus datos antes de enviar. Después ya no podrás modificarlos.

11. En la misma pantalla del paso 10, desplázate hasta la parte inferior y marca la casilla para aceptar los requisitos y el protocolo establecidos en la presente convocatoria.

Para finalizar, haz clic en **Enviar formulario**.

Nota. Si **no cuentas con tu certificado de secundaria**, indica el motivo en el formulario de inscripción y descarga la carta compromiso que aparece en la parte inferior. Deberás imprimirla, firmarla, escanearla y subirla al formulario junto con una constancia de estudios (o el comprobante de trámite del certificado). Tendrás **365 días naturales** para hacernos llegar tu certificado a través de la ruta:

Mesa de servicio - Estudiantes - Envío de documentos faltantes en tu expediente estudiantil

Mesa de servicio

Registro e inscripción
16 al 25 de noviembre

Módulo de habilitación
11 al 17 de enero de 2027

Cursa el submódulo 1
18 de enero al 28 de febrero de 2027

12. Una vez completado el formulario anterior, serás dirigido al Sistema para la Detección y Atención Temprana (Sidat) para responder el Cuestionario Integra.
Lee las instrucciones y pulsa **Iniciar**.



Conoce más del Cuestionario Integra

13. Aparecerá una ventana, marca las casillas y pulsa **Iniciar** para continuar.



14. Responde todas las preguntas de cada componente. Considera al menos **30 minutos** para llenar el cuestionario **de principio a fin** y asegúrate de hacerlo antes de la fecha límite.



Nota. La información que proporciones es **confidencial** y será utilizada para fines estadísticos y de acompañamiento tutorial. Tus respuestas no condicionan tu proceso de inscripción.

Puedes consultar nuestro aviso de privacidad que aparecerá al ingresar al cuestionario.
Podrás regresar al cuestionario a través de Mi estatus.

Prepa en Línea-SEP
Convocatorias 2026

Registro e inscripción
16 al 25 de noviembre

Módulo de habilitación
11 al 17 de enero de 2027

Cursa el submódulo 1
18 de enero al 28 de febrero de 2027

Quedarás inscrita o inscrito una vez que finalices tu registro completamente en tiempo y forma y además cargues toda tu documentación.

Tras este proceso podrás...

- Ingresar al módulo de habilitación (espera indicaciones para obtener tu correo institucional)
- Obtener tu matrícula de estudiante
- Consultar tu expediente estudiantil en el apartado **Estudiante** dentro de Mi prepa



Importante. completa tu inscripción a más tardar el 25 de noviembre.

Leer bases aquí

15. Al finalizar, verás tus **claves de acceso**: usuario [ID] y contraseña. **Guárdalas** ya que las necesitas para activar tu correo electrónico institucional e ingresar al módulo de habilitación. Además, encontrarás recursos que serán de utilidad en tu trayectoria académica. Recuerda que puedes regresar en cualquier momento al sistema **Sidat-Integra** para consultar tus claves de acceso mediante tu CURP.



Prepa en Línea-SEP Convocatorias 2026

Registro e inscripción

16 al 25 de noviembre

Módulo de habilitación

11 al 17 de enero de 2027

Cursa el submódulo 1

18 de enero al 28 de febrero de 2027

Asimismo, en la sección de inscripción, en el botón Mi estatus, consulta esta información. Genera tu correo institucional antes del módulo de habilitación.







Prepa en Línea-SEP
Convocatorias 2026

Registro e inscripción
16 al 25
de noviembre

Módulo de habilitación
11 al 17
de enero de 2027

Cursa el submódulo 1
18 de enero
al 28 de febrero de 2027

Módulo de habilitación

11 al 17 de enero de 2027

Importante. Conoce este módulo y resuelve tus dudas, además aprende a ingresar a tu aula virtual.

2.ª sesión informativa

26 de noviembre a las 16 horas (TCM)

Aquí aprenderás a reconocer la **estructura, navegación y herramientas digitales del aula virtual**, así como los fundamentos del modelo educativo y los agentes educativos que orientan tu trayectoria académica.

Este módulo está diseñado para que lo explores de forma autónoma y a tu propio ritmo.

Ingresa a prepaenlinea.sep.gob.mx y selecciona Mi comunidad.



Localiza el apartado **Mi Prepa** y pulsa **Acceder**.



Prepa en Línea-SEP
Convocatorias 2026

Registro e inscripción
16 al 25 de noviembre

Módulo de habilitación
11 al 17 de enero de 2027

Cursa el submódulo 1
18 de enero al 28 de febrero de 2027

Ingresa **tu usuario** y **contraseña**, marca la casilla y presiona **Acceder**.



Selecciona el módulo de habilitación que aparecerá en pantalla.



Ingresa nuevamente tu correo y contraseña, marca la casilla y haz clic en **Iniciar sesión**.



Pulsa el módulo de habilitación para acceder a tu aula.



- Si copias y pegas tus datos, asegúrate de **no incluir espacios** al inicio o al final. Si los escribes manualmente, verifica que coincidan exactamente con los que recibiste en tu inscripción.
- Tienes **una semana** para completar tu módulo de habilitación. Puedes explorarlo las veces que necesites.
- Recuerda que su conclusión no condiciona tu inscripción académica.

Prepa en Línea-SEP
Convocatorias 2026

Registro e inscripción
16 al 25 de noviembre

Módulo de habilitación
11 al 17 de enero de 2027

Cursa el submódulo 1
18 de enero al 28 de febrero de 2027

Nota. Puedes acceder a tus recursos educativos digitales desde un celular o tableta; sin embargo, te resultará mucho más cómodo realizar tus actividades en una computadora. En Mi estatus podrás **recuperar tus claves** para activar tu correo e ingresar al módulo de habilitación.

¡Ya estás dentro de tu aula virtual!
Revisa los recursos, participa en los foros y realiza todas las actividades para un mejor aprovechamiento.



Durante tu módulo...

Reconocerás la estructura, navegación y herramientas digitales del aula virtual.

Conocerás los fundamentos del modelo educativo y los agentes educativos que orientan tu trayectoria académica.

Aprenderás el manejo técnico de la plataforma para integrarte fácilmente a la dinámica académica.

Explora antes de empezar. Te invitamos a explorar recursos tecnológicos que te ayudarán en esta nueva aventura académica.

Kit del estudiante

Prepa en Línea-SEP
Convocatorias 2026

Registro e inscripción
16 al 25
de noviembre

Módulo de habilitación
11 al 17
de enero de 2027

Cursa el submódulo 1
18 de enero
al 28 de febrero de 2027

Cursa el submódulo 1

18 de enero al 28 de febrero de 2027

16. Entra al portal y selecciona Mi comunidad.



17. Localiza **Mi Prepa** y pulsa **Acceder**.



18. Ingresa con tu **correo institucional**. Mantén tu sesión iniciada para evitar bloqueos.

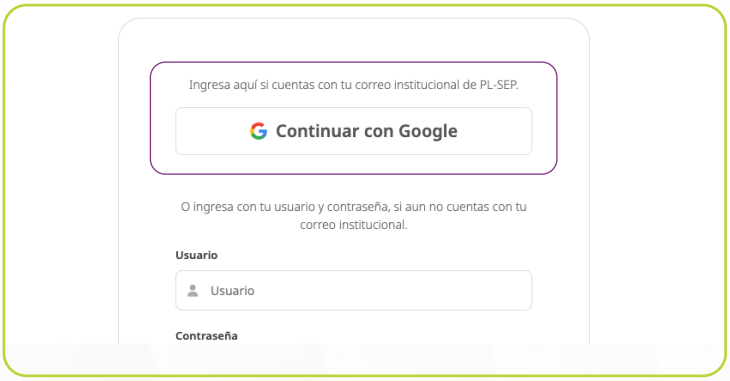

19. En pantalla aparecerán tus submódulos.

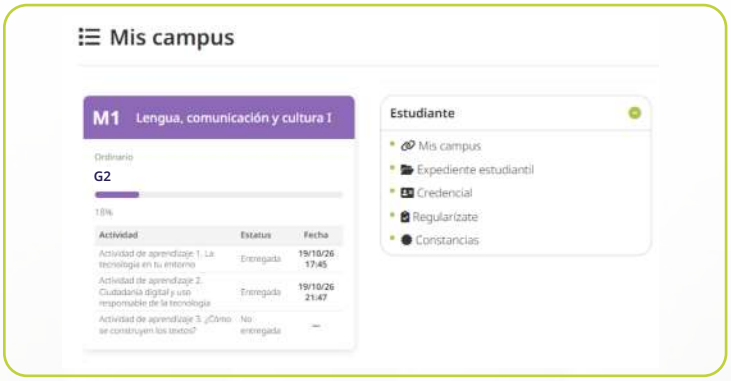

Registro e inscripción
16 al 25
de noviembre

Módulo de habilitación
11 al 17
de enero de 2027

Cursa el submódulo 1
18 de enero
al 28 de febrero de 2027

20. Selecciona el submódulo 1.

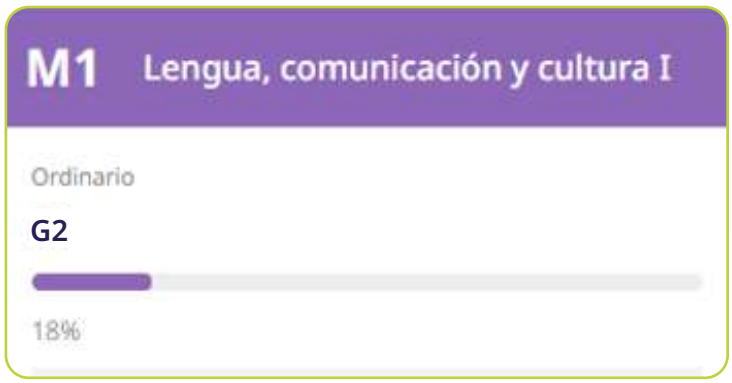

21. Accede con tu correo institucional.





Inicia tu trayectoria. ¡Estudia con muchas ganas!

¡Felicidades, ya eres parte de Prepa en Línea-SEP!

Si no pudiste ingresar en esta convocatoria, mantente al tanto de nuestras redes sociales y portal institucional para realizar de nuevo tu inscripción en la siguiente convocatoria vigente. **No hay límite de intentos.**

Reporta a tiempo cualquier problema técnico con tu asesora o asesor en tecnología.

Dudas frecuentes

Consulta las respuestas a las preguntas más frecuentes sobre el proceso de registro e inscripción.

No puedo ingresar a la página de registro, ¿qué hago?
Es muy probable que muchas personas estén inscribiéndose. No te preocupes, te sugerimos intentarlo más tarde.

¿Qué debo verificar cuando escaneé mis documentos?
Que toda la información en ellos sea completamente visible y legible.

Si tengo mis estudios incompletos en otra institución, ¿puedo revalidar mi avance en Prepa en Línea-SEP?
Necesitas tramitar una equivalencia de estudios. Este trámite es externo a Prepa en Línea-SEP y se realiza ante la Secretaría de Educación Pública de tu entidad federativa. Si vives en la Ciudad de México, deberás acudir a la Dirección General del Bachillerato.

Consulta el video de Equivalencia y revalidación para conocer más detalles. Si necesitas atención personalizada, abre un ticket en nuestra Mesa de servicio.

Si cursé mi bachillerato en otro país, ¿qué puedo hacer para estudiar en Prepa en Línea-SEP?
Necesitas tramitar una revalidación de estudios. Revisa los requisitos aquí.

En la página de la Dirección General del Bachillerato encontrarás más información.

Consulta el video de Equivalencia y revalidación para conocer más detalles. Si necesitas atención personalizada, abre un ticket en nuestra Mesa de servicio.

¿Qué puedo hacer si me aceptaron, pero no tengo mi certificado de secundaria?
Tendrás un plazo de **365 días naturales** para entregarlo (a partir del inicio de tu trayectoria académica en Prepa en Línea-SEP), para inscribirte deberás subir la carta compromiso firmada y, posteriormente, presentar un documento oficial que acredite tu situación académica (constancia de estudios o comprobante de trámite duplicado o reposición).

Si lo extraviaste o uno o varios datos ya no son visibles en el certificado, deberás entregar la carta compromiso firmada más un documento que compruebe que un duplicado está en trámite.

Tengo muchas dudas sobre el módulo de habilitación, ¿con quién las puedo aclarar?
El módulo de habilitación está diseñado para que explores y te familiarices con los diferentes espacios y herramientas del aula virtual de manera autónoma y a tu propio ritmo. Este módulo no es evaluable, por lo que puedes recorrerlo con tranquilidad y practicar las veces que lo necesites. Al iniciar el submódulo 1, contarás con el acompañamiento de agentes educativos que te orientarán y apoyarán para resolver tus dudas durante tu proceso de aprendizaje.

¿Qué hago si no tengo mi certificado de secundaria?
Puedes solicitar un duplicado en la secundaria en la que hayas estudiado o en la Secretaría de Educación de tu estado. Tendrás un plazo de **365 días naturales** para hacérnoslo llegar a través de la ruta:
Mesa de servicio - Estudiantes - Envío de documentos faltantes en tu expediente estudiantil

¿Tiene algún costo?
Prepa en Línea-SEP es parte de la Dirección General de Bachillerato (DGB) y de la Secretaría de Educación Pública, por lo que nuestro servicio es completamente gratuito de principio a fin.

¿En qué horario puedo ingresar al módulo de habilitación?
Tienes una semana para ingresar y reconocer los espacios del aula virtual a tu propio ritmo. Podrás realizar las actividades las veces que lo requieras. Posteriormente, al iniciar tu submódulo 1, el módulo de habilitación permanecerá abierto como fuente de consulta.

¿Puedo inscribirme en otra convocatoria?
Sí, puedes hacerlo en la siguiente convocatoria vigente.

Si después de leer esta guía tienes alguna duda sobre tu proceso de inscripción o sobre la documentación solicitada, puedes realizar tu consulta a través de un ticket en la

Mesa de servicio

Glosario

Asesora o asesor virtual. Agente educativo que te acompaña durante tu estudio. Evalúa tus actividades, resuelve tus dudas y te orienta para alcanzar tus metas a lo largo del módulo.

Asesora o asesor en tecnología. Agente educativo que te apoya ante cualquier problema con el ingreso al aula virtual o con las herramientas de la plataforma.

Aula virtual. Espacio donde estudiantes interactúan con los recursos educativos digitales y agentes educativos.

Claves de acceso. Se conforman por un número de usuario y una contraseña, que es una clave alfanumérica. Necesitas estas claves para activar tu correo electrónico institucional. Estos datos sirven para ingresar al módulo de habilitación y submódulos consecuentes.

Correo electrónico institucional. Cuenta con dominio @prepaenlinea-sep.edu.mx. Lo deberás activar previo al módulo de habilitación y del submódulo 1.

Inscripción. Etapa en la que la persona estudiante realiza su registro completo, carga su documentación y llena su Cuestionario Integra. Se formaliza la inscripción cuando se cuenta con correo electrónico institucional y matrícula de estudiante.

Matrícula de estudiante. Número único de identificación asignado a las y los estudiantes al momento de inscribirse.

Mesa de servicio. Sistema de tickets a cargo de la Dirección de Control Escolar donde se reciben y resuelven dudas de los estudiantes, egresados e instituciones externas a Prepa en Línea-SEP.

Mi comunidad. Es un espacio dentro del portal institucional en donde se aloja Mi prepa, servicios y herramientas para la comunidad educativa de Prepa en Línea-SEP. Forma parte de la ruta para ingresar al aula virtual.

Mi prepa. Es tu centro de control personal. Podrás ingresar a tu aula, realizar trámites escolares y acceder a recursos de apoyo.

Módulo de habilitación. Es un módulo formativo e introductorio en donde las personas estudiantes pueden reconocer a su propio ritmo la estructura, navegación y herramientas digitales del aula virtual. Además de los fundamentos del modelo educativo y conocer sobre los agentes educativos que orientan su trayectoria académica.

Persona estudiante. Quien se registró e inscribió, cuenta con matrícula de estudiante y correo institucional.

Plataforma virtual. Es una plataforma virtual Moodle (Learning Management System), un sistema de gestión de aprendizaje para ingresar a los submódulos asignados, las aulas de estudio, actividades formativas, foros, proyecto integrador, recursos educativos y un medio de contacto con los agentes educativos.

Registro. El periodo de registro es donde las personas estudiantes proporcionan datos personales para integrar su expediente. No significa que queden inscritas, para ello deben cumplir con los requisitos descritos anteriormente.

Prepa en Línea-SEP
Convocatorias 2026

Contacto

Síguenos en nuestras redes sociales

Puedes mantenerte al tanto de convocatorias y nuestro servicio
al consultar nuestras redes sociales:













¡Muchas gracias por tu interés en integrarte a la comunidad educativa de Prepa en Línea-SEP!

Prepa en Línea-SEP
Convocatorias
2026

Avenida Revolución 1425, Campestre,
Álvaro Obregón, C.P. 01040, Ciudad de México.

Gobierno de México | Educación Secretaría de Educación Pública | Bachillerato Nacional | DGB | Prepa en línea SEP